



# UN DROIT FONDAMENTAL: CELUI D'EXISTER

*« Toute société qui prétend  
assurer aux hommes la liberté  
doit commencer par leur garantir l'existence »*

Léon Blum

# UN DROIT FONDAMENTAL: CELUI D'EXISTER

*« Quel est le premier objectif de la société?  
C'est de maintenir les droits imprescriptibles de l'homme.  
Quel est le premier de ces droits?  
Celui d'exister.*

*Tous les autres droits ne peuvent s'exercer que dans les limites  
posées par ce droit fondamental. »*

**Robespierre( 1758-1794)**

## **SOMMAIRE:**

- I. Exposé des motifs,**
- II. Une proposition,**
- III. Un exemple,**
- IV. Des études de cas,**
- V. Et vous que feriez-vous?**
- VI. Quelles mesures transitoires ?**

# 1. EXPOSÉ DES MOTIFS

Parce qu'il existe, où qu'il soit, quoi qu'il fasse, tout être humain a besoin, pour pouvoir être pleinement soi parmi les autres, faire pleinement son *métier d'humain*, outre de l'accès à l'instruction et aux soins, d'assurer quotidiennement le couvert et le logis dans des conditions satisfaisantes pour lui et pour toute sa famille.

( Sylvie Portnoy Lanzenberg *Notre métier d'humain*, Éditions L'harmattan, 2020 en référence à Albert Camus qui dans *La peste* écrit sur le « métier d'homme ». )

## DE LA SÉCURITÉ SOCIALE A L'INSÉCURITÉ SOCIALE

En 4 décennies, avec la **précarisation** de l'emploi, l'**ubérisation** de l'économie, la **sous-traitance** généralisée, l'augmentation structurelle du chômage, **l'insécurité sociale** est généralisée. En outre les droits sociaux financés par la cotisation sur le salaire n'arrivent pas à garantir tous les risques.

L'État est devenu au fil du temps celui qui en dernier recours vient en aide aux naufragés économiques de plus en plus nombreux.

# LE TRAVAIL NE PAIE PLUS

## La baisse du chômage n'a pas entraîné celle de la pauvreté

Evolution du nombre de chômeurs et du nombre de pauvres, base 100=2015



Source : Insee, calculs Alternatives Economiques

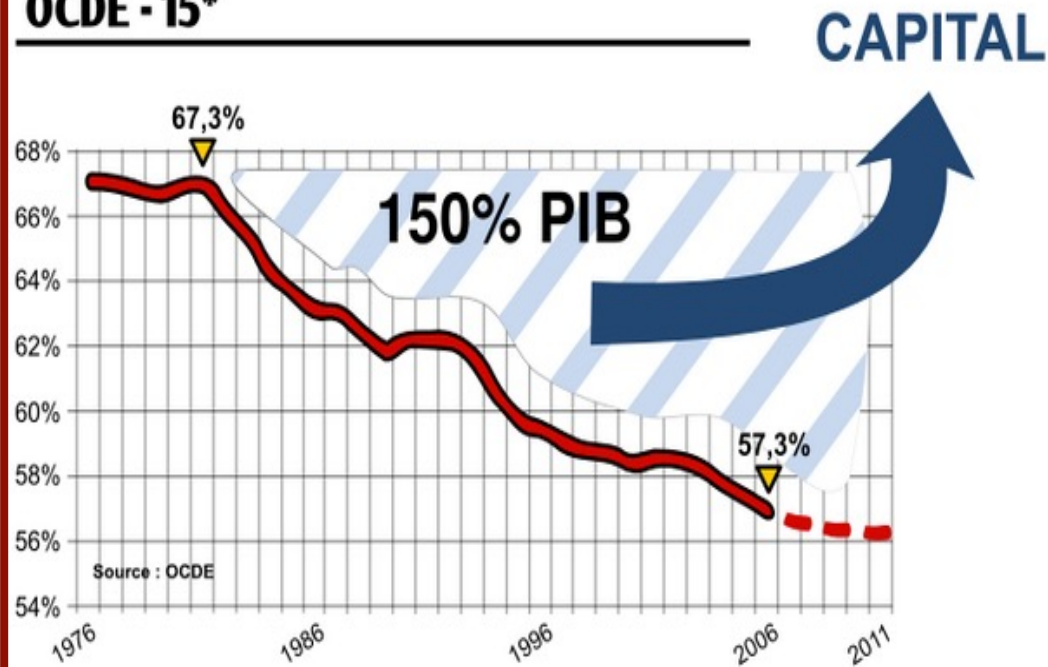


Alternatives  
Economiques

# LA PART DE LA REMUNERATION DU TRAVAIL DIMINUE DANS LA DISTRIBUTION DE LA RICHESSE

## Part des salaires dans la valeur ajoutée des entreprises

OCDE - 15\*



\* Allemagne, Suède, Etats-Unis, Japon, Royaume Uni, Danemark, Italie, Espagne, France, Pays-Bas, Autriche, Belgique, Finlande, Grèce et Irlande.

En France,  
chaque année  
c'est  
**230 milliards d'€ /an**  
qui migrent du travail  
vers le capital

**Problème:**  
les cotisations sociales  
sont adossées sur les  
salaires.



# LE PATRIMOINE NET PRIVÉ EXPLOSE

INSEE

## Patrimoine immobilier



**Patrimoine net des ménages:**  
**14 780** milliards en 2020

**5,6 X** revenus en 2001, **9 X** en 2020 dont

**92 %** pour la **moitié la plus riche**

## Patrimoine financier

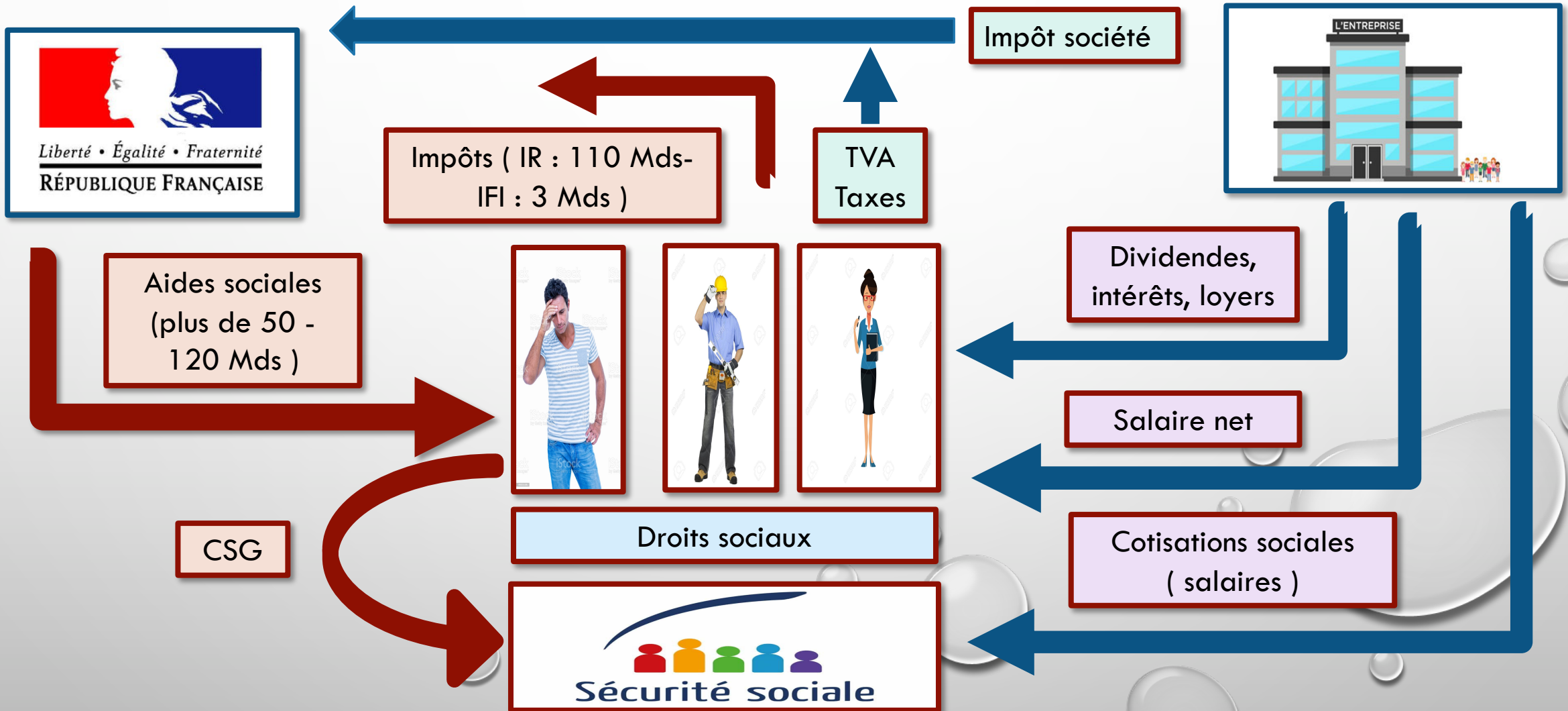


**Les inégalités de patrimoine ont augmenté en 20 ans:**

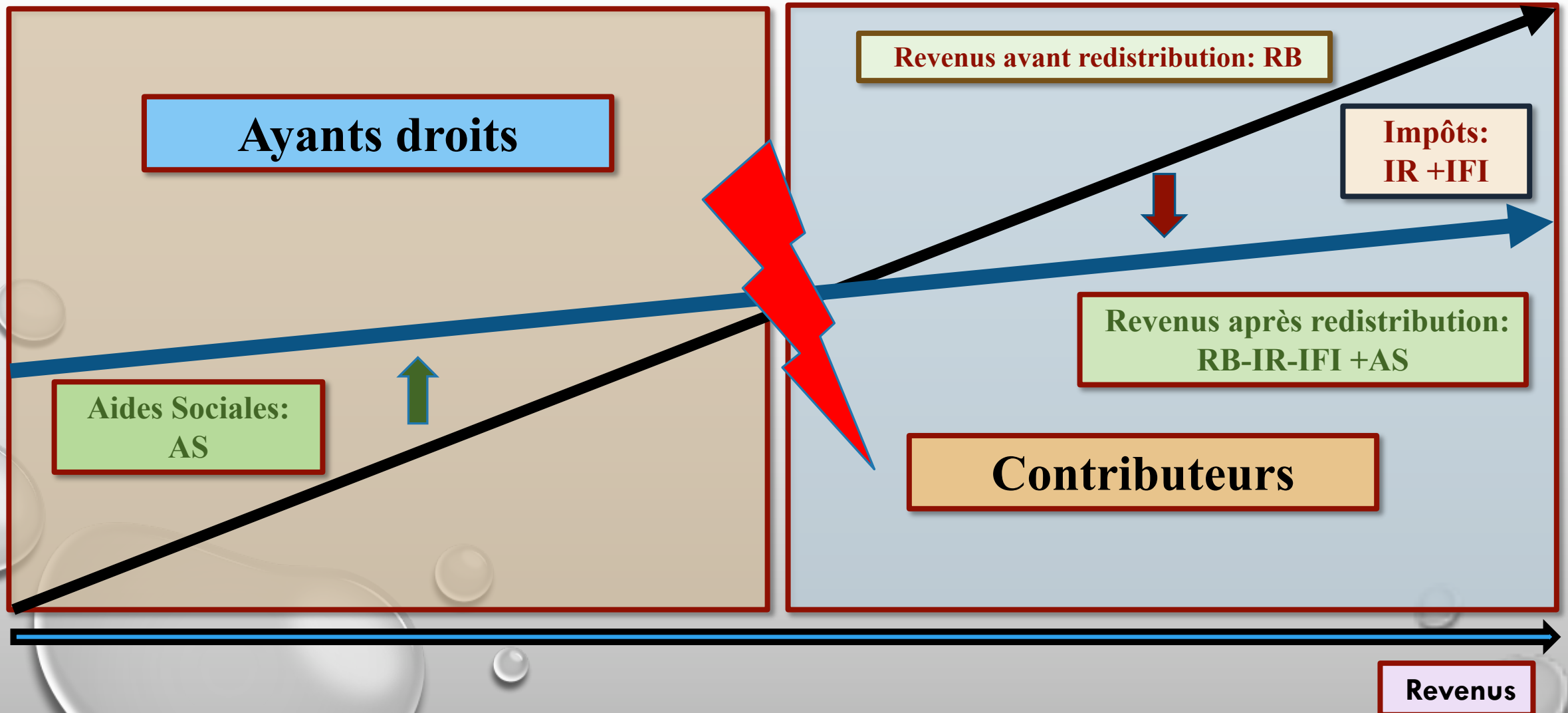
- **48 %** pour les 10 % **les plus pauvres,**

**+119 %** pour les 10 % **les plus riches,**

# L'ETAT TENTE DE REDISTRIBUER CE QUI EST MAL DISTRIBUÉ



# REDISTRIBUTION CURATIVE QUI FRACTURE LA SOCIETE



# DE LA SÉCURITE SOCIALE A L'INSECURITE SOCIALE

**En 4 décennies on est passé:**

*« d'un système de Sécurité sociale fondé sur le principe de solidarité à une protection sociale fondée sur la charité publique. »*

**Alain Supiot**

## DES AIDES SOCIALES QUI ASSUJETISSENT

*« Le système des aides sociales, c'est le moyen de faire taire les classes laborieuses qui prennent de plein fouet les ravages du capitalisme mondialisé. »*

C'est ce qu'écrivait déjà en 1907, **Simmel**, philosophe et sociologue allemand.  
Cité par Alice Zeniter dans « *Comme un empire dans un empire* » Éditions Flammarion – 2020.

# QUE FAIRE? CHANGER DE PARADIGME

➤ **On nous dit:**

**le travail est vital pour assurer le gîte et le couvert.**

➤ **nous disons :**

**assurer les conditions d'existence pour toutes et tous est vital  
pour vivre mieux et mieux travailler.**

➤ **Comment ?**

➤ **avec le principe de solidarité universelle: :**

**« de chacun selon ses capacités à chacun selon ses besoins »**

**Karl Marx**

## II. UNE PROPOSITION

- ✓ Pour substituer à cette **redistribution curative**, conditionnée, administrée par l'Etat une **redistribution inclusive universelle et préventive** administrée par une **caisse commune: la Sécurité sociale**,
- ✓ réalisée à **moyen constant** pour l'État et les entreprises et qui doit améliorer la situation pour **95 % des foyers fiscaux**.
- ✓ Qui doit **renforcer** les différentes branches de la Sécurité sociale ( **Maladie, Retraite, Chômage** )

# VERS UNE REDISTRIBUTION TRANSFORMATRICE ET INCLUSIVE AVEC L'A.U.E.

Revenu avant redistribution:  
 $RB = RBA + AUE$

Fin du mois:  
Cot. Allocation d'Existence:  
 $CAUE + TAN$

Revenu après redistribution  
 $RN = RB - CAUE - TAN$

Début du mois :  
Allocation Universelle d'Existence :  $AUE$

Revenus



# PRINCIPES DE L'ALLOCATION UNIVERSELLE D'EXISTENCE CHARTRE DU MFRB



## L'AUE doit :

- **lutter efficacement contre la misère et la précarité,**
  - **renforcer la solidarité,**
  - **accompagner la transition écologique,**
  - **contribuer à une société inclusive,**
  - **être émancipatrice,**
- **faciliter l'accès à l'emploi en partageant le temps de travail,**
- **compléter et améliorer la protection sociale existante,**

# L' ALLOCATION UNIVERSELLE D'EXISTENCE: UN DROIT (DEFINITION DU MFRB)



- *inaliénable,*
- *inconditionnel,*
- *cumulable avec d'autres revenus,*
- *distribuée à toutes et tous de la naissance à la mort,*
  - *individuellement,*
- *sans contrôle des ressources ni exigence de contrepartie,*
  - *dont le montant et le financement sont ajustés démocratiquement.*

**...ET ÉMANCIPATRICE  
POUR TRAVAILLER MOINS ET VIVRE MIEUX**

**Ce véritable *revenu socialisé*  
dissocié de l'emploi individuel,  
doit permettre de répondre:**

- **aux *mutations* en cours dans le monde du travail**
  - **comme aux *défis environnementaux*  
à surmonter dans les années à venir.**

## L'AUE EST:

### Protectrice

- ✓ **immunise** à toutes les étapes de la vie contre la pauvreté et les accidents de la vie,
- ✓ **libère** l'individu de la charité publique et privée.

### Emancipatrice

- ✓ permet d'aller vers *la civilisation du temps libéré* ( A. Gorz ) avec la réduction du temps de travail, un meilleur partage des emplois,
- ✓ permet de se libérer d'une économie productiviste nocive pour l'environnement pour aller vers une économie plus qualitative.

# L'AUE

## **viabilise**

des activités peu  
rémunératrices mais très  
utiles pour la société

## **autorise**

Les activités non  
rémunérées

L'agriculture paysanne,  
les commerces de proximité, l'artisanat local,  
les activités culturelles et la création artistique,  
les métiers de l'accompagnement  
et de l'aide à la personne

l'engagement bénévole, les activités familiales ou  
sociales, les stages, La formation,  
le changement de métier,  
les ruptures dans une carrière professionnelle,  
l'intermittence, la mobilité,  
l'implication dans la vie de la cité, l'échec.

### III. UN EXEMPLE

**1000 € tout au long de la vie**

- ✓ dont le montant est ajusté aux besoins suivant l'âge, pour ne jamais devoir vivre sous le seuil de pauvreté ( 60 % du revenu médian)
- ✓ Financé par **la solidarité de tous les membres et composantes de la communauté.**
- ✓ Par une cotisation à **taux progressif** sur tous les revenus, une cotisation à **taux progressif** sur le patrimoine net privé et par une cotisation sur l'**EBE**. ( les machines qui remplacent le salarié )

## UNE ALLOCATION UNIVERSELLE, AJUSTÉE SUIVANT LES NÉCESSITÉS DE LA VIE

AGE	MONTANT	COMMENTAIRES
<b>A la naissance</b>	<b>1800 €</b>	Versé aux parents, >PAJE
<b>0-14 ANS</b>	<b>350 €</b>	Versé aux parents , >AF, Aides
<b>14-18 ANS</b>	<b>500€</b>	Versé aux parents , >AF, Aides
<b>De 18 ans à 25 ans</b>	<b>900 €</b>	50 % du revenu médian, >RSA, APL, Aides
<b>A PARTIR DE 25 ANS</b>	<b>1200 €</b>	60 % du revenu médian, > ASPA
<b>Au décès</b>	<b>4800 €</b>	frais d'obsèques
<b>MOYENNE TOUT AU LONG DE LA VIE</b>	<b>1004 €</b>	Espérance de vie de 83 ans

## LES MONTANTS MOBILISÉS

Revenus primaires bruts ( INSEE)	<b>1 600 milliards d'€</b>
Revenu mensuel brut par habitant ( 67,8 millions )	<b>1960 €</b>
Cotisation AUE ( 30 %) sur les <b>revenus</b> .	<b>588 € ( 58,8 %)</b>
Montant patrimoine privé	<b>14 780 milliards d'€</b>
Patrimoine par habitant	<b>217 353 €</b>
TAN ( 2 % par an) sur le <b>patrimoine net privé</b> .	<b>362 € ( 36,2 % )</b>
E.B.E ( rémunération du <b>capital</b> productif )	<b>400 milliards d'€</b>
E.B.E. mensuel par habitant	<b>497 €</b>
C.E.B.E. ( 10 % EBE ) <b>Contribution du capital productif</b>	<b>50 € ( 5 % )</b>
Montant mobilisé par habitant	<b>1000 €</b>



# RENFORCER LA SOLIDARITE: CONTRIBUER, RECEVOIR, RENDRE


M. MAUSS



**Contribuer**  
à la fin du mois



**Recevoir**  
le 1<sup>er</sup> du mois



**Rendre**



## CAUE

- *De 0 à 30 %* jusqu' à 2000 € de S.B.,
- *30 %* ensuite,
- *50 %* pour la tranche de revenu > à 10 000 €

## A.U.E

**1000 € en moyenne**

## TAN

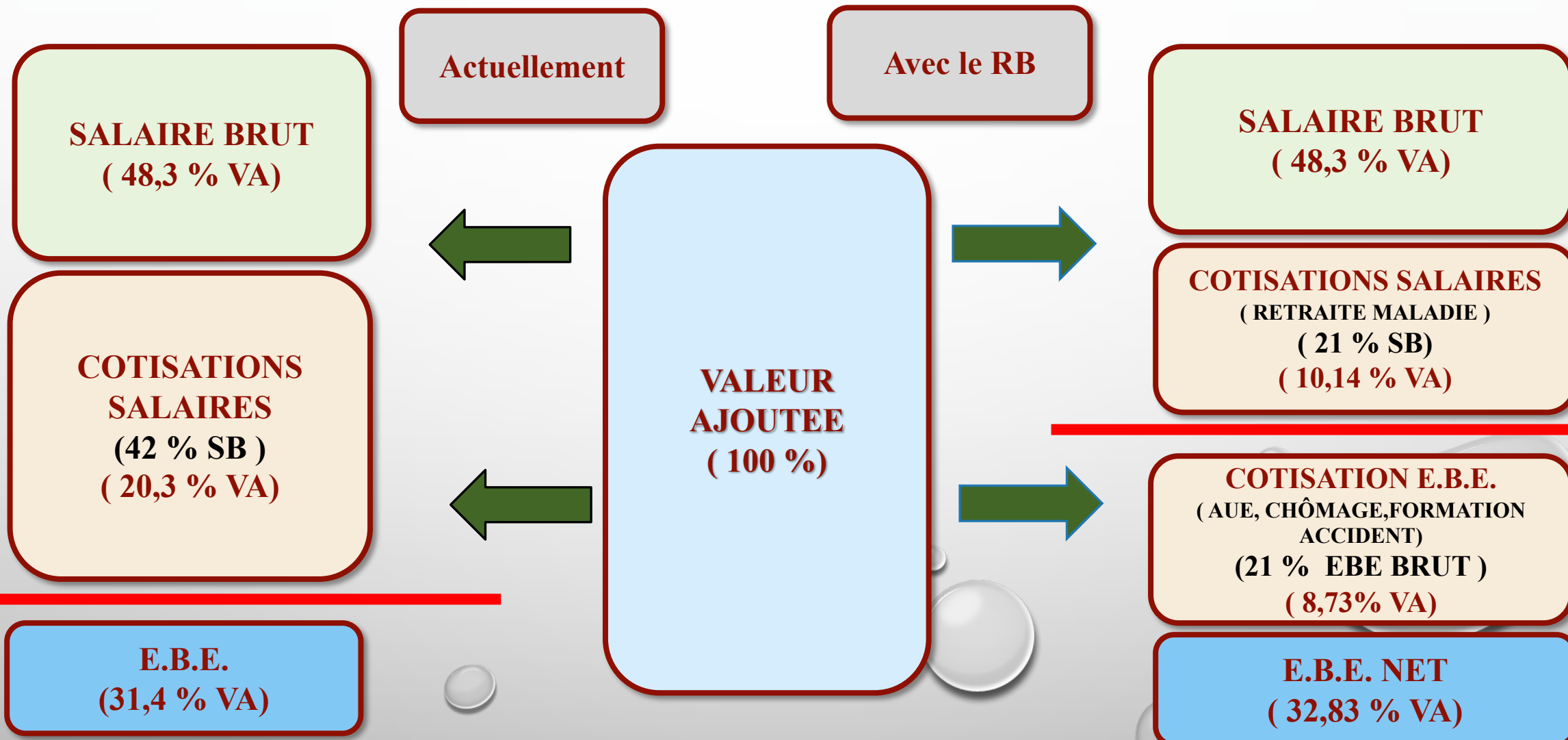
- *Patrimoines < 2 000 000 €*
  - *0 à 2 % par an* de 0 à 3000 € de revenus,
  - *2%* ensuite,
- *Patrimoines > 2 000 000 €*
  - *2,5 % par an*



## BILAN: COMPARAISON DES COTISATIONS ET IMPÔTS POUR UN SALAIRE BRUT DE 3000 €

Actuellement				Avec l'A.U.E.			
Cotisations	Salarié	Employeur	TOTAL	TOTAL	Salarié	Employeur	
MALADIE (ACCIDENT)		<b>13%</b> <b>(+ 4 %)</b>	13%	<b>20% SB</b> <b>(+2 %EBE)</b>	<b>5 % SB</b>	<b>15%SB</b> <b>( + 2 %EBE)</b>	MALADIE
CHOMAGE		<b>4,25%</b>	4,25%	<b>6% EBE</b>		<b>6% EBE</b>	CHÔMAGE
FORMATION		<b>1,7%</b>	1,7 %	<b>3% EBE</b>		<b>3% EBE</b>	FORMATION
RETRAITE	<b>6,9%</b>	<b>8,55%</b>	15,45%	<b>20 %SB</b>	<b>10% SB</b>	<b>6 % SB</b>	RETRAITE
RETRAITE COMP.	<b>4,1 %</b>	<b>4,72%</b>	8,82%				RETRAITE COMP.
CSG-CRDS – AL.FAM DIVERS	<b>9,7%</b> <b>1,5%</b>	<b>5.25%</b> <b>2%</b>	14,95% 2 %	<b>30 % SB</b> <b>10% EBE</b>	<b>30% SB</b>	<b>(10 %EBE)</b>	C.A.U.E
I.R .	<b>7,2%</b>		7,2%	<b>- 33 % SB</b>	<b>- 33% SB</b>		A.U.E 1000 €
<b>TOTAL</b> ( simulateur URSSAF pour 3000 € )	<b>27,9%SB</b>	<b>36 %SB</b>			<b>12%SB</b>	<b>21 % SB +</b> <b>21 % EBE</b>	

# BILAN SUR LE PARTAGE DE LA VALEUR AJOUTEE: REPARTIR LA SOLIDARITÉ ENTRE TRAVAIL ET CAPITAL



# BILAN: ÉTAT, SALARIE



Liberté • Égalité • Fraternité  
RÉPUBLIQUE FRANÇAISE

- **DEPENSES SUPPRIMEES : AIDES SOCIALES :** +100 M€
- **RECETTES SUPPRIMEES**
- **IR :** - 97 M€
- **IFI :** - 2 M€
- **BILAN :** 0 M€



## Actuellement

- **Salaire Brut :** 3000 €
- **Cot. Retraite: (6,9 % +4,1% ) SB**
- **CSG + CRDS :** 9,7% SB
- **IR :** 7,2% SB
- **Total prélèvement: 27,9% SB**
- **Salaire net :** 2163 €

## Avec AUE

- **Salaire Brut :** 3000 €
- **Cot. Retraite: 10 % SB**
- **Cot. Maladie: 5 % SB**
- **AUE 1000 €**
- **Cot. AUE 30 % - 900 €**
- **Total prélèvement: 12 % SB**
- **Salaire net :** 2650 €

## VERS UNE SECURITE SOCIALE RENFORCEE

### ➤ **Le financement des retraites n'est plus un problème.**

Avec une **AUE de 1200 €** qui assure la fonction **redistributive**, un seul régime de retraite, le régime de base par exemple suffit à assurer la fonction **rétributive**.

### ➤ **Avec les enfants plus besoin d'être aidé.**

L'allocation d'existence, à la naissance de **1800 €** et dès le premier enfant de **350 € jusqu'à 14 ans** et **500 € de 14 à 18 ans**, se substitue avantageusement à la fois à ce qu'il reste des allocations familiales et à toutes les aides complémentaires (PAJE, ARS, Allocation parent isolé, etc...)

### ➤ **Vers une couverture santé à 100 %.**

Avec la diminution du montant des cotisations pour la retraite, il est possible d'envisager d'augmenter le taux de cotisation pour l'assurance maladie, taux qui pour les actifs et les retraités intégrerait à la fois la CSG et la cotisation pour une assurance complémentaire privée ou pour une mutuelle dont le montant dépend des risques et de l'âge.

## VERS UNE SECURITE SOCIALE UNIVERSELLE

( EXTRAIT DE L'ÉNONCÉ DE L'EXPOSÉ DES MOTIFS DE L'ORDONNANCE DU 4 OCTOBRE 1945 )

*« La Sécurité sociale est la garantie donnée à chacun qu'en toutes circonstances il disposera des moyens nécessaires pour assurer sa subsistance et celle de sa famille dans des conditions décentes.*

*(...)*

*...Le but final à atteindre est la réalisation d'un plan qui couvre l'ensemble de la population du pays contre l'ensemble des facteurs d'insécurité. »*

## IV. ETUDE DE CAS

- ✓ Le travail paie
- ✓ Personnes aux **revenus modestes**,
  - ✓ Semaine de **4 jours**,
  - ✓ Familles **avec 2 enfants**,
  - ✓ Familles **monoparentales**,
  - ✓ **Famille paysanne**,
- ✓ **Famille aisée avec un patrimoine**,
  - ✓ **Retraités**.

( l'étude comparative avec les aides actuelles est faite en utilisant le calculateur EDIFIS de la DREES )

# LE TRAVAIL PAIE : PERSONNE SEULE, SANS RESSOURCE, ½ SMIC, 1 SMIC, ( 01/2024 )

**2243 €**

**1 626 €**

S. Brut	0 €	884 €	1 767 €
S. Net : 0,79 SB	0 €	698€	1 396 €
RSA-PA-APL	+ 830 €	+ 450 €	+ 230 €
Diminution aides		- 380 € (55%Sn)	- 600 € (45%Sn )
Revenu Net	<b>830 €</b>	<b>1148 € (+318 €)</b>	<b>1 626 € (+796 €)</b>
15 % SB	0 €	- 132 €	- 256 €
S. Net: 85 % SB	0 €	752 €	1511 €
AUE (+ 25 ans )	+ 1200 €	+ 1200 €	+ 1200 €
CRB= (30 % x SB/2000) SB	% AUE	- 117 € ( 13,26%Sn)	- 468 € (26,5%Sn )
Revenu Net	<b>1200 €</b>	<b>1 835 € (+635€)</b>	<b>2 243 € (1043 €)</b>
Gain	+270 €	+ 687 €	+ 617 €



# SEMAINE DE 4 JOURS:


+ 50 % DE TEMPS LIBÉRÉ - 25% D'EMPLOIS CRÉÉS ( 01/2024 )

**4 J**  
**2108 €**

**5 J**  
**1626 €**

		5 jours: 35 h		4 jours: 28 h
S.Brut		1 767 €	80 % SB	1413 €
S.Net	0,79 SB	1 396 €		1116 €
Aides Soc.		+ 230 €		+ 270 €
<b>Revenu Net</b>		<b>1 626 €</b>		<b>1386 €</b>
AUE		+ 1200 €		+ 1200 €
C. Sociales	15 % SB	- 256 €	15 % SB	- 205 €
C.AUE	26,5 % SB	- 468 €	21,2 % SB	- 300 €
<b>Revenu Net</b>		<b>2 243€</b>		<b>2108 €</b>
<b>Gain</b>		<b>+ 617 €</b>		<b>+ 722 €</b>

## RAPHAËLLE AVEC 2 ENFANTS



**Raphaëlle** , maman solo avec 2 enfants de 12 et 14 ans avec un salaire net de 1340 € net par mois se considère comme pauvre.

<https://www.madmoizelle.com/raphaëlle-1-340-e-de-salaire-par-mois-je-me-considere-comme-pauvre-1594573>

<b>S.Brut Raphaëlle</b>	<b>Plein temps 35 h</b>	<b>1 696 €</b>
<b>S. Net</b>	<b>0,79 SB</b>	<b>1340 €</b>
<b>Prime d'activité</b>		<b>224 €</b>
<b>A.F. et APL</b>		<b>360 €</b>
<b>Revenu Net</b>	<b>Actuel</b>	<b>1924 €</b>
<b>AVEC l'AUE</b>		
<b>S. Net</b>	<b>0,85 SB</b>	<b>1441 €</b>
<b>AUE</b>	<b>1200 + 350 + 350</b>	<b>1900 €</b>
<b>C.AUE</b>	<b>25,44% SB</b>	<b>- 432€</b>
<b>Revenu Net</b>	<b>Avec AUE</b>	<b>2909 €</b>
<b>Gain</b>		<b>+ 985 €</b>

# MAMAN SOLO : POUVOIR CHOISIR

3 ENFANTS (DE 6 À 13 ANS ) (SEUIL DE PAUVRETÉ : 2280 € ) ( 01/2024 )

S. Brut	0 €	884 €	1 767 €
S.net : 0,79 SB	0 €	698€	1 396 €
A.F.	320 €	320 €	320 €
Aides diverses ( AL,RSA, CF, etc )	1830 €	1500 €	1300 €
<b>Revenu Net</b>	<b>2150 €</b>	<b>2518 €</b> (+368 €)	<b>3016 €</b> (+866 €)
15 % SB	0 €	- 132 €	- 256 €
S. Net: 85 % SB	0 €	752 €	1511 €
AUE:1200€+350€+350€+350€	+2250 €	+ 2250 €	+ 2250 €
CRB= (30 % x SB/2000) SB		- 117 € ( 13,3%Sn)	- 468 € (26,5%Sn)
<b>Revenu Net</b>	<b>2250 €</b>	<b>2885 €</b> ( +635 €)	<b>3293 €</b> (+1043 €)
<b>Gain</b>	<b>+100 €</b>	<b>+ 367 €</b>	<b>+ 277 €</b>



# FAMILLE PAYSANNE AVEC 1 ENFANT

( REVENU BRUT: 900 € -PATRIMOINE BRUT :275 000 € - DETTE : 100 000 €)



S. Brut 1 <sup>er</sup> conjoint	à la ferme	900 €
S. Brut 2 e conjoint	Emploi à l'extérieur 35 h	1767 €
S. Net famille	0,79 SB	2106 €
Aides sociales		462 €
<b>Revenu Net</b>		<b>2568 €</b>
S. Brut famille	Les 2 conjoints à la ferme	1800 €
S.Net famille	0,85 SB	1422 €
AUE	2x 1200 + 350	+ 2750 €
C.AUE	2 x (0,30 x 900/2000) x 900	- 243 €
TAN	( 2 % 1800/3000) 175 000 /12	-175 €
<b>Revenu Net</b>		<b>3754 €</b>
<b>Gain</b>	<b>+ 46 %</b>	<b>+ 1186 €</b>

# COUPLE DE RETRAITÉS

UN: 43 ANS SMIC , L'AUTRE : SANS EMPLOI ( SEUIL DE PAUVRETÉ : 1800 € )



www.shutterstock.com · 1115891438

Retraite carrière complète 1200 € brut	1080 €
ASPA = 1571 € – 1080 €	491 €
<b>Revenu Net : ( Seuil de pauvreté : 1612 € )</b>	<b>1 571 €</b>
Retraite Brute - Régime SS : 50% SB	884 €
2 RB= 2x1200 €	+ 2 400 €
CAUE: 30 x 884/2000 RB= 13,3 % RB	- 118 €
CS ( Assurance maladie ): 20 % Retraite	- 177€
<b>Revenu Net</b>	<b>2 989 €</b>
<b>Gain : + 90 %</b>	<b>1 418 €</b>

# COUPLE DE RETRAITÉS

43 ANS SMIC POUR LES DEUX AVEC UN PATRIMOINE NET DE 100 000 €



www.shutterstock.com · 1115891438

Retraite nette carrière complète : 2x 1200 € brut	2160 €
<b>Revenu Net : ( Seuil de pauvreté : 1800 € )</b>	<b>2 160 €</b>
Retraite Brute - Régime SS : 50% SB : 2 x 884 €	1 768 €
2 RB= 2x1200 €	+ 2 400 €
2 TAN : 2 % x 884/3000 PN= 0,59 % 100 000 €/12	50 €
2 x CAUE: 30 x 884/2000 RB= 13,3 % RB	- 236 €
2 x CS ( Assurance maladie ): 20 % Retraite	- 354 €
<b>Revenu Net</b>	<b>3 528 €</b>
Gain : + 63 %	1 368 €
<b>Revenu activité avec le RU ( taux de remplacement 78 % )</b>	<b>4 496 €</b>

# DISTRIBUTION DES RETRAITES AVEC AUE

RETRAITE AVEC AUE DE 1200 €									
RETRAITE ACTUELLE									
REV. ACT. BRU	RAB	- €	750,00 €	1 000,00 €	1 500,00 €	2 000,00 €	3 000,00 €	4 000,00 €	5 000,00 €
PATRIMOINE			1 000,00 €	10 000,00 €	100 000,00 €	150 000,00 €	200 000,00 €	250 000,00 €	300 000,00 €
TX DE REMPL.			90%	80%	75%	75%	70%	60%	55%
RET. BRUTE			675,00 €	800,00 €	1 125,00 €	1 500,00 €	2 100,00 €	2 400,00 €	2 750,00 €
COTISATION	9,10%		61,43 €	72,80 €	102,38 €	136,50 €	191,10 €	218,40 €	250,25 €
MUTUELLE	120 €		120 €	120 €	120 €	120 €	120 €	120 €	120 €
RET. NETTE			493,58 €	607,20 €	902,63 €	1 243,50 €	1 788,90 €	2 061,60 €	2 379,75 €
ASPA	1 012,00 €	1 012,00 €	518,43 €	404,80 €	109,38 €				
I.R.						- €	64,00 €	192,00 €	300,00 €
REV. NET		1 012,00 €	1 012,00 €	1 012,00 €	1 012,00 €	1 243,50 €	1 724,90 €	1 869,60 €	2 079,75 €
RETRAITE AVEC AUE DE 1200 €									
R.U.	1 200 €	1 200,00 €	1 200,00 €	1 200,00 €	1 200,00 €	1 200,00 €	1 200,00 €	1 200,00 €	1 200,00 €
RET. BRUTE	50%	- €	375,00 €	500,00 €	750,00 €	1 000,00 €	1 500,00 €	2 000,00 €	2 500,00 €
ASS. MALADIE	20%	- €	75,00 €	100,00 €	150,00 €	200,00 €	300,00 €	400,00 €	500,00 €
TAUX TAN	2%		0,3%	0,3%	0,5%	0,7%	1,0%	1,3%	1,7%
TAN			0,21 €	2,78 €	41,67 €	83,33 €	166,67 €	277,78 €	416,67 €
TAUX CRU	30%		6%	8%	11%	15%	23%	30%	30%
CRU			21,09 €	37,50 €	84,38 €	150,00 €	337,50 €	600,00 €	750,00 €
REV. NET		1 200,00 €	1 478,70 €	1 559,72 €	1 673,96 €	1 766,67 €	1 895,83 €	1 922,22 €	2 033,33 €
BILAN		188,00 €	466,70 €	547,72 €	661,96 €	523,17 €	170,93 €	52,62 €	- 46,42 €
		18,6%	46,1%	54,1%	65,4%	42,1%	9,9%	2,8%	-2,2%

## PERSONNE SEULE, SALAIRE ET PATRIMOINE MOYEN

2 605 €

2 309 €

S. Brut : 2/3 gagnent moins	3 100 €
0,79 SB	2 449 €
I.R.	- 140 €
<b>Revenu Net</b>	<b>2 309 €</b>
15 % SB	- 465€
S. Net: 85 % SB	2 635€
AUE	+ 1200 €
C. AUE = 30 % x SB	- 930 €
TAN: 2 % 180 000 € /12	- 300 €
<b>Revenu Net</b>	<b>2 605 €</b>
Gain	+ 296 €



# FAMILLE AVEC 2 ENFANTS: DU TEMPS LIBÉRÉ

( REVENU DÉCENT: 3381 € ) ( LE FIGARO 14/12/2022 ) ( 01/2024 )

4784 €

3374 €

www.shutterstock.com · 1115891435

S.Brut 1 <sup>er</sup> conjoint	Plein temps 35 h ( 01/01/2023)	1 767 €
S. Brut 2 e conjoint	Plein temps 35 h	1767 €
S. Net famille	0,79 SB	2792 €
Prime d'activité	2 x 200 €	442 €
A.F.		140 €
<b>Revenu Net</b>		<b>3374 €</b>
S.Brut famille	4 jours 28 h ( 1413 €) + mi- temps( 884€)	2297 €
S.Net famille	0,85 SB	1952 €
AUE	2x 1200 + 350 + 500	+ 3250€
C.AUE	21,2%x 1413 € + 13,3 % x 884 €	- 418 €
<b>Revenu Net</b>		<b>4784 €</b>
<b>Gain</b>	<b>3,5 journées libérées, +28 % de revenus</b>	<b>+ 1410 €</b>

# FAMILLE AISÉE, 2 ENFANTS

( 2X 6410 € - 600 000 € DE PATRIMOINE )

**9301 €**

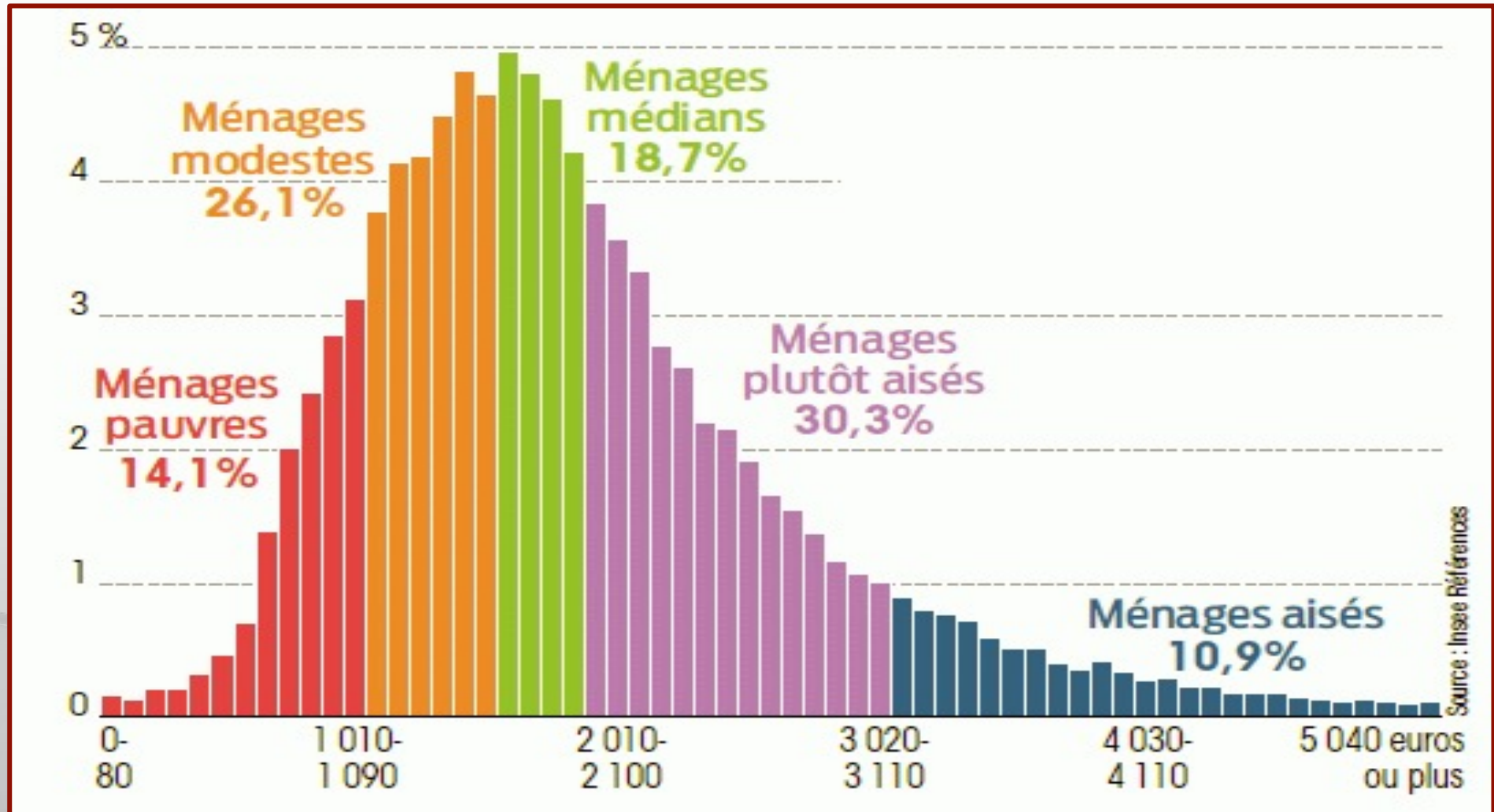
**8845 €**

www.shutterstock.com · 1115891435

<b>S.Brut</b>	<b>95 % gagnent moins</b>	<b>12 820 €</b>
<b>C.Soc.+ CSG</b>	<b>19,7% SB</b>	<b>- 2 525 €</b>
<b>S. Net</b>	<b>0,79 SB</b>	<b>10 295 €</b>
<b>A.F.</b>		<b>+ 50 €</b>
<b>IR</b>		<b>-1 500 €</b>
<b>Revenu Net</b>		<b>8 845 €</b>
<b>C.Soc.</b>	<b>15 % SB</b>	<b>- 1 923 €</b>
<b>S.Net</b>	<b>0,85 SB</b>	<b>10 897 €</b>
<b>AUE</b>	<b>2x 1200 + 350 + 500</b>	<b>+ 3250 €</b>
<b>C.AUE</b>	<b>2x (30 % 6410 )</b>	<b>- 3 846 €</b>
<b>TAN</b>	<b>2 % x 600 000 €</b>	<b>-1 000 €</b>
<b>Revenu Net</b>		<b>9301 €</b>
<b>Gain</b>		<b>456 €</b>

# DISTRIBUTION DES REVENUS EN FRANCE


INSEE : PORTRAIT SOCIAL 2017



# REDISTRIBUTION ACTUELLE ET REDISTRIBUTION UNIVERSELLE AVEC L'AUE

COMPARAISON REDISTRIBUTION ACTUELLE/ REDISTRIBUTION AVEC L'AUE A 1000 €							
MENAGES		PAUVRES	MODESTES	MEDIANS	PLUTÔT AISES	AISES	MOYENNE
TRANCHES/UC		0-1000€	1000€-1440€	1440€-1760€	1760€ -3000€	3000€ ET PLUS	
NOMBRE	100	14	27	19	30	10	100
PATRIMOINE		2 000,00 €	10 000,00 €	100 000,00 €	150 000,00 €	650 000,00 €	131 980,00 €
REVENUBRUT /U.C.		400,00 €	1 450,00 €	2 100,00 €	3 500,00 €	7 500,00 €	2 646,50 €
<b>SITUATION ACTUELLE</b>							
REVENUBRUT /U.C.		400,00 €	1 450,00 €	2 100,00 €	3 500,00 €	7 500,00 €	2 646,50 €
COT. SOC.	12%	48,00 €	174,00 €	252,00 €	420,00 €	900,00 €	317,58 €
CSG	9,7%	38,80 €	140,65 €	203,70 €	339,50 €	727,50 €	256,71 €
REV. NET		313,20 €	1 135,35 €	1 644,30 €	2 740,50 €	5 872,50 €	2 072,21 €
AIDES SOCIALES		500,00 €	250,00 €	50,00 €	30,00 €	15,00 €	157,50 €
IMPÔTS		- €	- €	40,00 €	300,00 €	1 000,00 €	197,60 €
BILAN REDISTRIBUTION		461,20 €	109,35 €	- 193,70 €	- 609,50 €	- 1 712,50 €	- 296,81 €
REVENU DISPO/UC		813,20 €	1 385,35 €	1 654,30 €	2 470,50 €	4 887,50 €	2 032,11 €
<b>AVEC UNE ALLOCATION UNIVERSELLE</b>							
REVENUBRUT /U.C.		400,00 €	1 450,00 €	2 100,00 €	3 500,00 €	7 500,00 €	2 646,50 €
COT. SOC.	15%	60,00 €	217,50 €	315,00 €	525,00 €	1 125,00 €	396,98 €
REV. NET		340,00 €	1 232,50 €	1 785,00 €	2 975,00 €	6 375,00 €	2 249,53 €
CAUE	30%	24,00 €	315,38 €	630,00 €	1 050,00 €	2 250,00 €	748,21 €
TAN / par an	2,00%	0,44 €	8,06 €	116,67 €	250,00 €	1 083,33 €	207,74 €
AUE		1 000,00 €	1 000,00 €	1 000,00 €	1 000,00 €	1 000,00 €	1 000,00 €
BILAN REDISTRIBUTION		975,56 €	676,57 €	253,33 €	- 300,00 €	- 2 333,33 €	44,05 €
REV. NET AVEC RU		1 315,56 €	1 909,07 €	2 038,33 €	2 675,00 €	4 041,67 €	2 293,58 €
<b>BILAN</b>							
		502,36 €	523,72 €	384,03 €	204,50 €	-845,83 €	261,47 €
		62%	38%	23%	8%	-17%	13%

## PHILIPPE VAN PARIJS



*Il s'agit de construire  
un État social  
qui mise intelligemment sur  
l'épanouissement  
du capital humain plutôt que sur  
l'astreinte d'un emploi non  
choisi.*

## V. ET VOUS ? QUE FERIEZ-VOUS ?

ET VOUS...

QUE FERIEZ-VOUS SI  
LE REVENU DE BASE  
ÉTAIT GARANTI ?

# DÉFINIR LE MONTANT DE L'AUE TOUT AU LONG DE LA VIE ET SIMULEZ VOTRE SITUATION

( CLIQUEZ 2 FOIS SUR LE TABLEAU ET RENSEIGNEZ VOS DONNÉES. CASES BLANCHES)

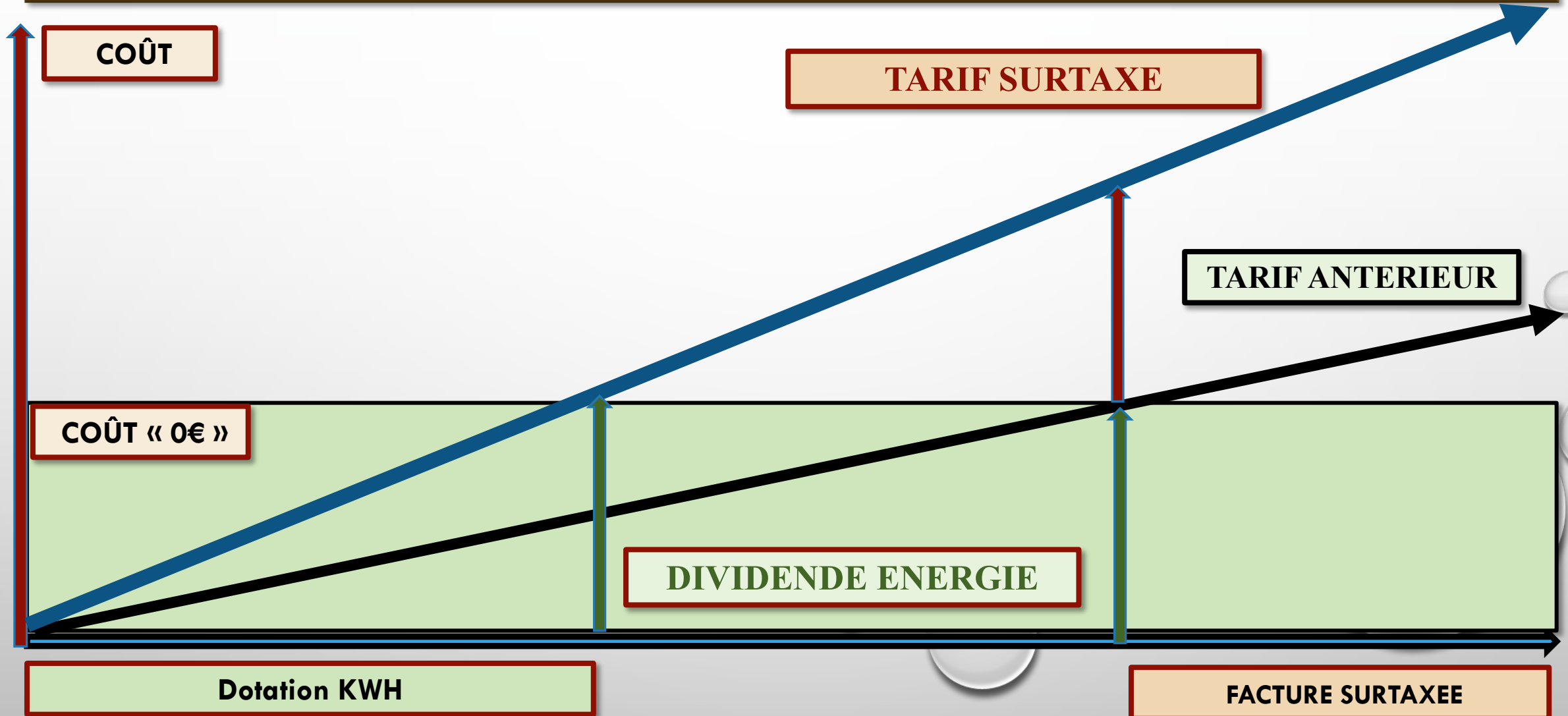
TABLEAU N°1		TABLEAU N°2																																																																						
<b>QUELLE AUE ?</b>		<b>ET POUR VOUS CA CHANGERAIT QUOI DANS VOTRE BUDGET UNE AUE DE :</b>																																																																						
	AUE	Nous avons besoin de quelques informations:																																																																						
NAISSANCE	1 800,00 €	Identifiant ou pseudonyme: <input style="width: 60px;" type="text"/>																																																																						
0-14	350,00 €	<table border="1" style="width: 100%; border-collapse: collapse;"> <thead> <tr> <th colspan="2" style="text-align: center;">GAIN AVEC L' AUE</th> </tr> </thead> <tbody> <tr> <td style="text-align: center;">3 078,00 €</td> <td style="text-align: center;">5 092,62 €</td> </tr> </tbody> </table>		GAIN AVEC L' AUE		3 078,00 €	5 092,62 €																																																																	
GAIN AVEC L' AUE																																																																								
3 078,00 €	5 092,62 €																																																																							
14-18	500,00 €																																																																							
18-25	900,00 €																																																																							
25-60	1 200,00 €																																																																							
> 60	1 200,00 €																																																																							
DECES	4 800,00 €																																																																							
<b>MOYENNE</b>	<b>1 004,22 €</b>																																																																							
<b>TAUX NECESSAIRES</b>																																																																								
COT. REV. AUE	32,78%																																																																							
TAN MENSUALISE	1,75%																																																																							
COT EBE/AL.FAM	10,00%																																																																							
<b>BILAN GLOBAL</b>																																																																								
AUE/ UC	1 004,22 €																																																																							
CRAUE MOYENNE/UC	793,53 €																																																																							
TAN MOYEN / UC	208,10 €																																																																							
BILAN	2,58 €																																																																							
		<table border="1" style="width: 100%; border-collapse: collapse;"> <thead> <tr> <th colspan="3" style="text-align: center;">Vous vivez seul ( 1 ) ou en couple ( 2 )</th> </tr> <tr> <th style="width: 60%;"></th> <th style="width: 10%;">1 ou 2</th> <th style="width: 30%;"></th> </tr> </thead> <tbody> <tr> <td style="text-align: center;">Votre âge</td> <td></td> <td style="text-align: center;">45</td> </tr> <tr> <td style="text-align: center;">celui de votre conjoint</td> <td></td> <td style="text-align: center;">47</td> </tr> <tr> <td style="text-align: center;">Nombre d'enfants de moins de 14 ans</td> <td style="text-align: center;">N11</td> <td style="text-align: center;">1</td> </tr> <tr> <td style="text-align: center;">de votre conjoint</td> <td style="text-align: center;">N12</td> <td></td> </tr> <tr> <td style="text-align: center;">Nombre d'enfants de 14 à 18 ans</td> <td style="text-align: center;">N21</td> <td style="text-align: center;">1</td> </tr> <tr> <td style="text-align: center;">de votre conjoint</td> <td style="text-align: center;">N22</td> <td></td> </tr> <tr> <td style="text-align: center;">Revenus bruts: salaire brut - indemnité chômage-prestations</td> <td style="text-align: center;">SB1</td> <td style="text-align: right;">1 710,00 €</td> </tr> <tr> <td style="text-align: center;">de votre conjoint</td> <td style="text-align: center;">SB2</td> <td style="text-align: right;">1 710,00 €</td> </tr> <tr> <td style="text-align: center;">Votre pension brute de retraite</td> <td style="text-align: center;">PB1</td> <td></td> </tr> <tr> <td style="text-align: center;">de votre conjoint</td> <td style="text-align: center;">PB2</td> <td></td> </tr> <tr> <td style="text-align: center;">La valeur de votre patrimoine net d'emprunt</td> <td style="text-align: center;">PN1</td> <td style="text-align: right;">150 000,00 €</td> </tr> <tr> <td style="text-align: center;">de votre conjoint</td> <td style="text-align: center;">PN2</td> <td></td> </tr> <tr> <td style="text-align: center;">revenus de votre patrimoine financier ( intérêts, dividendes) mensualisés</td> <td style="text-align: center;">RPF1</td> <td></td> </tr> <tr> <td style="text-align: center;">de votre conjoint</td> <td style="text-align: center;">RPF2</td> <td></td> </tr> <tr> <td style="text-align: center;">revenus de votre patrimoine immobilier ( loyer ) mensualisés</td> <td style="text-align: center;">RPI1</td> <td></td> </tr> <tr> <td style="text-align: center;">de votre conjoint</td> <td style="text-align: center;">RPI2</td> <td></td> </tr> <tr> <td style="text-align: center;">Aides sociales ( RSA, ASPA, AL, PA, etc.... ) mensualisées</td> <td style="text-align: center;">Ad1</td> <td style="text-align: right;">200,00 €</td> </tr> <tr> <td style="text-align: center;">de votre conjoint</td> <td style="text-align: center;">Ad2</td> <td></td> </tr> <tr> <td style="text-align: center;">Allocations familiales</td> <td style="text-align: center;">AF1</td> <td style="text-align: right;">142,00 €</td> </tr> <tr> <td style="text-align: center;">de votre conjoint</td> <td style="text-align: center;">AF2</td> <td></td> </tr> <tr> <td style="text-align: center;">(Impôt sur le revenu + CSG patrimoine + IFI) mensualisé payé par vous</td> <td style="text-align: center;">IR1</td> <td></td> </tr> </tbody> </table>		Vous vivez seul ( 1 ) ou en couple ( 2 )				1 ou 2		Votre âge		45	celui de votre conjoint		47	Nombre d'enfants de moins de 14 ans	N11	1	de votre conjoint	N12		Nombre d'enfants de 14 à 18 ans	N21	1	de votre conjoint	N22		Revenus bruts: salaire brut - indemnité chômage-prestations	SB1	1 710,00 €	de votre conjoint	SB2	1 710,00 €	Votre pension brute de retraite	PB1		de votre conjoint	PB2		La valeur de votre patrimoine net d'emprunt	PN1	150 000,00 €	de votre conjoint	PN2		revenus de votre patrimoine financier ( intérêts, dividendes) mensualisés	RPF1		de votre conjoint	RPF2		revenus de votre patrimoine immobilier ( loyer ) mensualisés	RPI1		de votre conjoint	RPI2		Aides sociales ( RSA, ASPA, AL, PA, etc.... ) mensualisées	Ad1	200,00 €	de votre conjoint	Ad2		Allocations familiales	AF1	142,00 €	de votre conjoint	AF2		(Impôt sur le revenu + CSG patrimoine + IFI) mensualisé payé par vous	IR1	
Vous vivez seul ( 1 ) ou en couple ( 2 )																																																																								
	1 ou 2																																																																							
Votre âge		45																																																																						
celui de votre conjoint		47																																																																						
Nombre d'enfants de moins de 14 ans	N11	1																																																																						
de votre conjoint	N12																																																																							
Nombre d'enfants de 14 à 18 ans	N21	1																																																																						
de votre conjoint	N22																																																																							
Revenus bruts: salaire brut - indemnité chômage-prestations	SB1	1 710,00 €																																																																						
de votre conjoint	SB2	1 710,00 €																																																																						
Votre pension brute de retraite	PB1																																																																							
de votre conjoint	PB2																																																																							
La valeur de votre patrimoine net d'emprunt	PN1	150 000,00 €																																																																						
de votre conjoint	PN2																																																																							
revenus de votre patrimoine financier ( intérêts, dividendes) mensualisés	RPF1																																																																							
de votre conjoint	RPF2																																																																							
revenus de votre patrimoine immobilier ( loyer ) mensualisés	RPI1																																																																							
de votre conjoint	RPI2																																																																							
Aides sociales ( RSA, ASPA, AL, PA, etc.... ) mensualisées	Ad1	200,00 €																																																																						
de votre conjoint	Ad2																																																																							
Allocations familiales	AF1	142,00 €																																																																						
de votre conjoint	AF2																																																																							
(Impôt sur le revenu + CSG patrimoine + IFI) mensualisé payé par vous	IR1																																																																							

## **VI. EN ATTENDANT QUELLES MESURES TRANSITOIRES ?**

- ✓ Dividende énergie, eau,
- ✓ Extension du RSA aux 18-25 ans,
- ✓ Le revenu universel étudiant,
- ✓ Individualisation des aides sociales et de l'IR
  - ✓ Allocations familiales dès le 1<sup>er</sup> enfant,
  - ✓ Automatisation des aides sociales,
  - ✓ Assurance maladie universelle,
    - ✓ Retraite universelle



# DIVIDENDE ENERGIE



# SOURCES

- **I.N.S.E.E.,**
- **Observatoire des inégalités,**
- **OXFAM,**
- **IFRAP, pour une allocation sociale unique**
- **Alternatives Economiques,**
- **Site de la Caf,**
- **Site Impôts. gouv**
- **Site Drees:**  
[https://drees.shinyapps.io/Drees\\_Maquette\\_Edifis/](https://drees.shinyapps.io/Drees_Maquette_Edifis/)
- **Banque de France**